



Пошаговое руководство по настройке приемников

Настройка режима Статика



Режим Статика

Настройка стиля съемки

В меню **Настройки** нажмите кнопку **Стили**, выберите **Новый**. Для настройки приемника необходимо на вкладке **РТК** поставить переключатель в положение **Нет**, чтобы настройки стали неактивными (рис.30). Перейдите на вкладку **Статика** и переведите переключатель в положение **Да**, укажите дополнительные настройки, нажмите **Сохранить** (рис.31) и задайте имя для стиля.

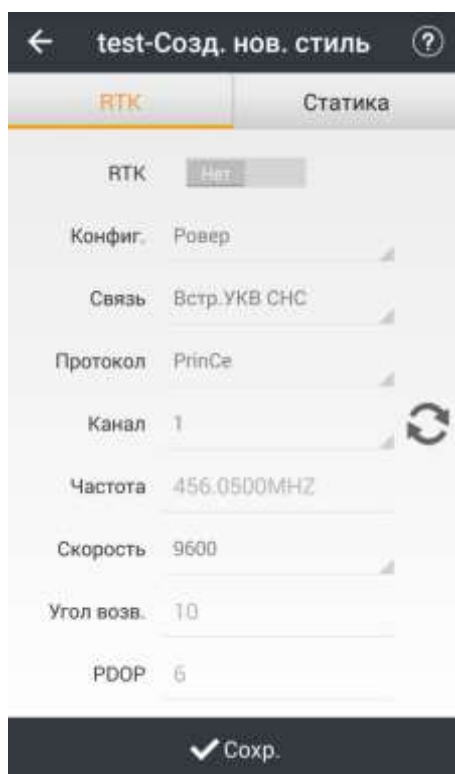


Рисунок 30

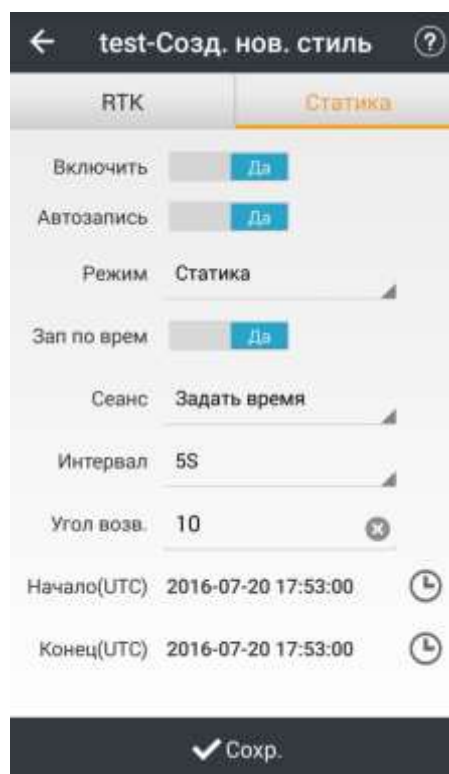


Рисунок 31

Применение стиля съемки

Подключитесь к базовому приемнику, если еще не сделали этого, откройте инструкцию по подключению к приемнику

Выбрав созданный стиль, нажмите **Применить**. Стиль задан.

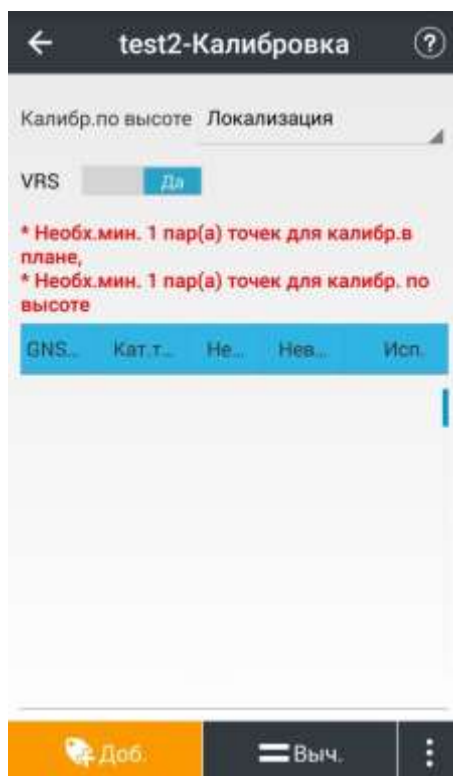


Рисунок 34