



## Пошаговое руководство по настройке приемников

### Настройка работы в RTK через GSM



## Режим RTK. Подключение базы и ровера по GSM

### Создание стиля съемки

1) **База.** В меню **Настройки** нажмите кнопку **Стили** (рис.11), выберите **Новый**. Для настройки Базы необходимо выбрать конфигурацию (Автобаза, База вручную). В строке Режим укажите **CSD(GSM)**, выберите тип поправок и угол возвышения, нажмите **Сохранить** (рис.12) и задайте имя для стиля.




Рисунок 11

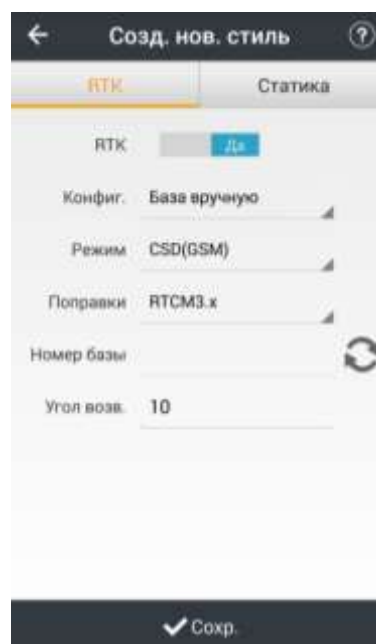


Рисунок 12

2) **Ровер.** В меню **Настройки** нажмите кнопку **Стили**, выберите **Новый**. Для настройки Ровера необходимо выбрать конфигурацию **Ровер**, в строке **Связь** укажите **CSD(GSM)**, введите **номер Базы**, а также укажите дополнительные необходимые настройки. Нажмите **Сохранить** (рис.13) и задайте имя для стиля.

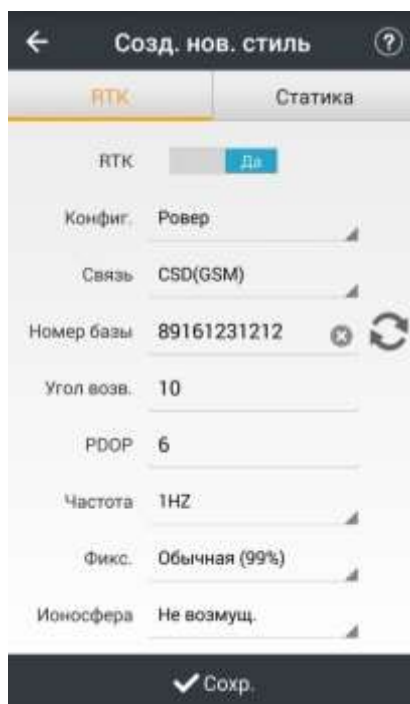


Рисунок 13

## Применение стиля съемки

- 1) **База.** Подключитесь к базовому приемнику, если еще не сделали этого, откройте ин инструкцию по подключение к приемнику.

Выбрав созданный стиль для Базы, нажмите **Применить**. В открывшемся окне проверьте тип антенны, введите ее высоту с указанием способа измерения, задайте имя точке и введите вручную известные координаты базы (рис.14а). Либо нажмите **Получить координаты**, чтобы определить автономное положение базы (рис.14б). Нажмите **Ок**, после чего стиль будет задан.

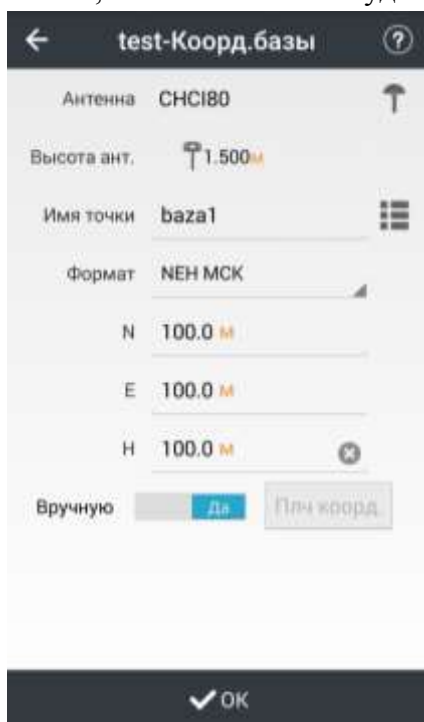


Рисунок 14а

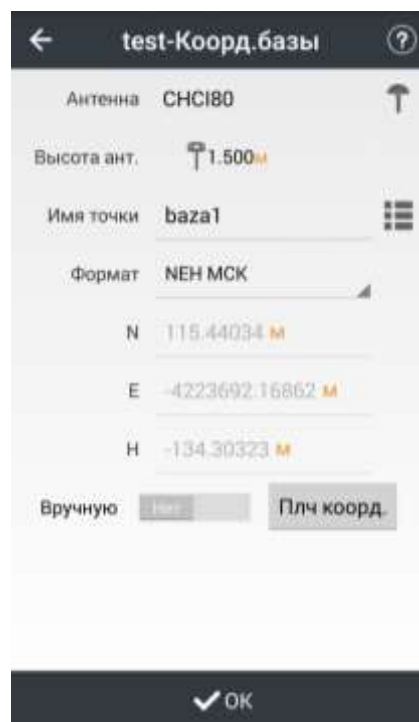
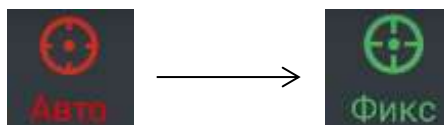


Рисунок 14б

- 2) **Ровер.** Подключитесь к мобильному приемнику, если еще не сделали этого, откройте ин инструкцию по подключение к приемнику.

Выбрав созданный стиль для Ровера, нажмите **Применить**. Стиль задан. Далее необходимо дождаться фиксированного решения и начать работу.



Москва,  
8(800) 250-91-91  
[msk@prin.ru](mailto:msk@prin.ru)  
Тюмень  
+7 (3452) 747-746  
[tmn@prin.ru](mailto:tmn@prin.ru)

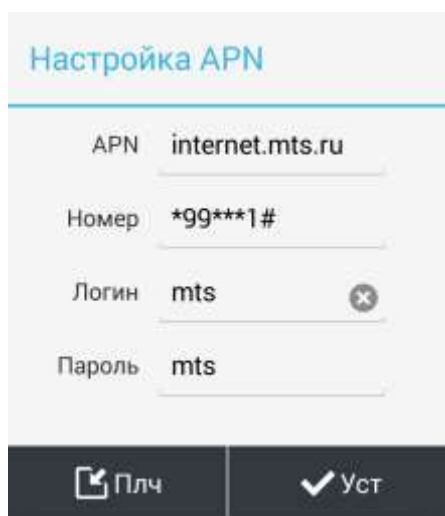
Санкт-Петербург  
+7 (812) 640-40-46  
[spb@prin.ru](mailto:spb@prin.ru)  
Краснодар  
+7 (861) 299-51-36  
[krd@prin.ru](mailto:krd@prin.ru)

Екатеринбург  
+7 (343) 311-60-77  
[ekb@prin.ru](mailto:ekb@prin.ru)  
Владивосток  
+7 (423) 251-91-91  
[vvo@prin.ru](mailto:vvo@prin.ru)

Новосибирск  
+7 (383) 363-57-97  
[nsk@prin.ru](mailto:nsk@prin.ru)  
Хабаровск  
+7 (4212) 92-96-01  
[khv@prin.ru](mailto:khv@prin.ru)

## Данные APN

В данном разделе приведены данные настроек APN наиболее распространенных операторов (рис.32 а, б, в).



Настройка APN

APN

Номер

Логин

Пароль

Плч  Уст

МТС  
Рисунок 32а



Настройка APN

APN

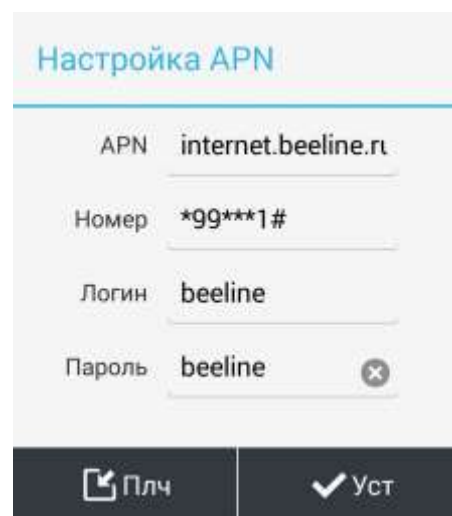
Номер

Логин

Пароль

Плч  Уст

Мегафон  
Рисунок 32б



Настройка APN

APN

Номер

Логин

Пароль

Плч  Уст

Билайн  
Рисунок 32в